

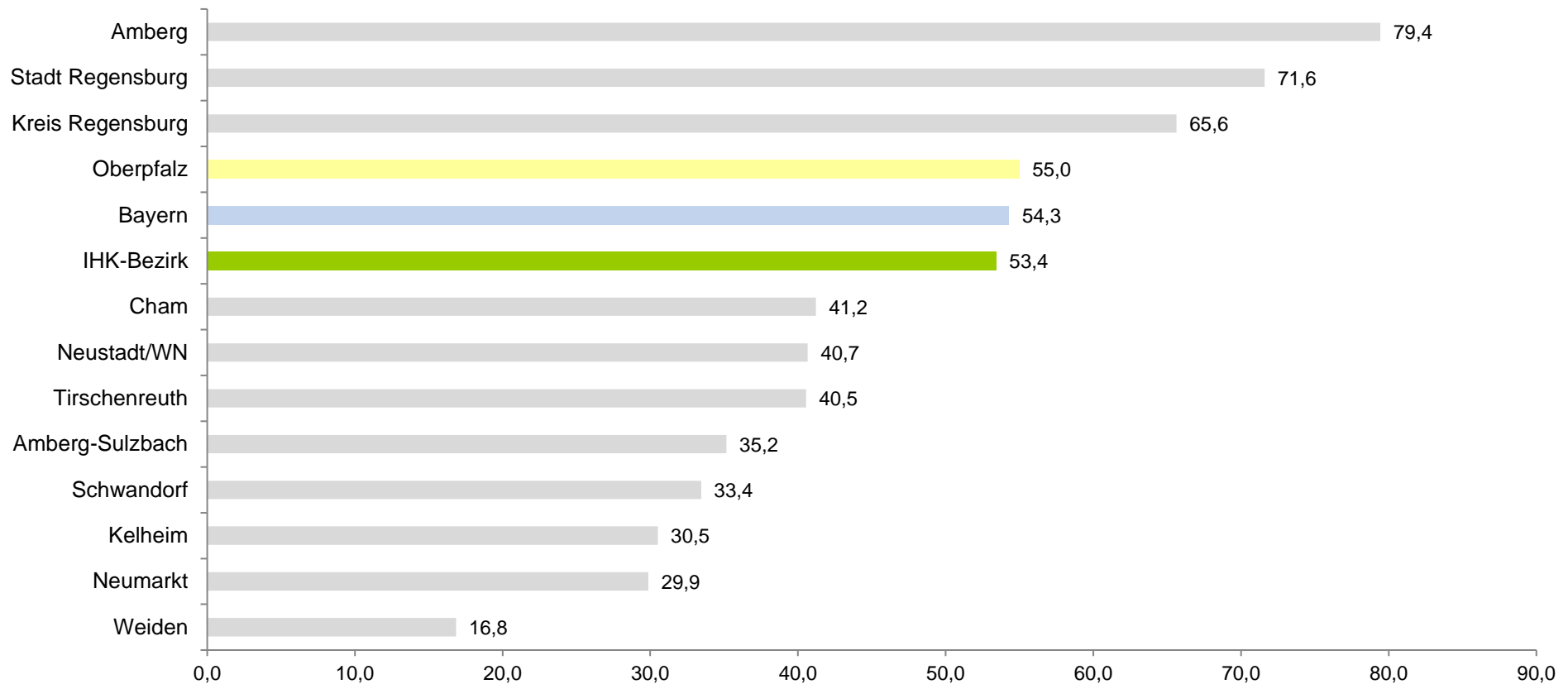
## Das Verarbeitende Gewerbe\* im IHK-Bezirk 2019

Region	Betriebe		Beschäftigte		Gesamtumsatz in Tausend Euro				
	Jahres- durchschnitt	Veränderung zum Vorjahr	am 30.09.	Veränderung zum Vorjahr	insgesamt	Veränderung zum Vorjahr	darunter Auslands- umsatz	Veränderung zum Vorjahr	Export- quote
<b>Kreisfreie Städte</b>									
Amberg	36	0,0%	9.746	6,5%	2.719.302	-5,9%	2.160.297	-8,0%	79,4
Regensburg	66	0,0%	30.147	-8,9%	14.085.104	-0,1%	10.085.211	-4,0%	71,6
Weiden i.d.Opf.	44	0,0%	5.472	-0,4%	527.710	1,4%	88.891	-3,4%	16,8
<b>Landkreise</b>									
Amberg-Weizsach	63	1,6%	8.639	2,4%	1.379.604	2,4%	469.689	-0,8%	34,0
Cham	106	2,9%	18.956	2,8%	3.428.517	-0,4%	1.499.544	5,7%	43,7
Neumarkt i.d.Opf.	111	5,7%	15.072	4,3%	2.842.730	2,8%	849.121	5,9%	29,9
Neustadt a.d. Waldnaab	81	3,8%	12.058	3,7%	2.938.741	6,8%	1.194.876	7,5%	40,7
Regensburg	73	4,3%	13.142	1,1%	3.099.437	2,1%	2.034.306	-4,2%	65,6
Schwandorf	123	0,0%	19.396	-1,4%	4.249.024	-0,4%	1.421.244	3,5%	33,4
Tirschenreuth	64	-1,5%	10.769	2,3%	2.811.957	-0,4%	1.140.114	-6,5%	40,5
Kelheim (Niederbayern)	76	-1,3%	11.848	-0,9%	2.590.829	-5,1%	790.696	-8,5%	30,5
Oberpfalz	767	2,0%	143.397	-0,3%	38.082.128	0,4%	20.943.292	-2,4%	55,0
<b>IHK-Bezirk</b>	<b>843</b>	<b>1,7%</b>	<b>155.245</b>	<b>-0,4%</b>	<b>40.672.957</b>	<b>0,0%</b>	<b>21.733.988</b>	<b>-2,7%</b>	<b>53,4</b>
<b>Bayern</b>	<b>7.621</b>	<b>0,5%</b>	<b>1.329.466</b>	<b>-0,5%</b>	<b>381.868.472</b>	<b>1,5%</b>	<b>207.375.795</b>	<b>4,0%</b>	<b>54,3</b>

\* Unternehmen des Verarbeitenden Gewerbes (einschließlich Bergbau und Gewinnung von Steinen und Erden) mit 20 oder mehr Beschäftigten

Quelle: Bayerisches Landesamt für Statistik und Datenverarbeitung

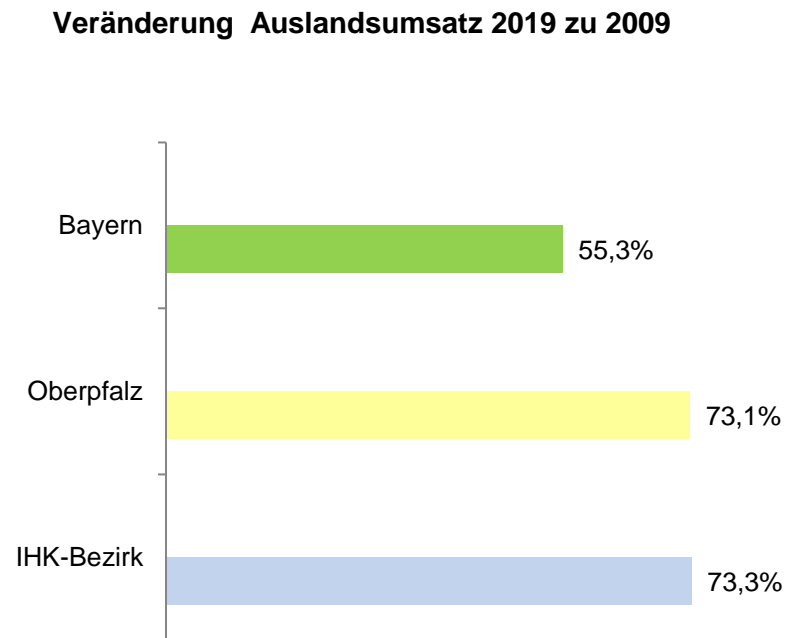
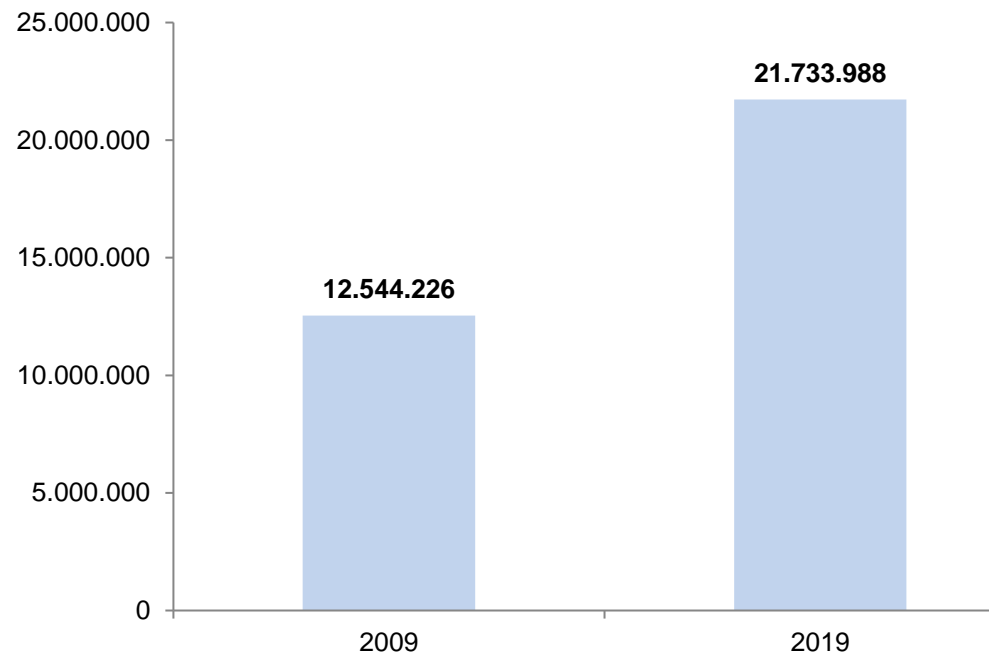
### Exportquote 2019 nach Regionen



bezogen auf Unternehmen des Verarbeitenden Gewerbes (einschließlich Bergbau und Gewinnung von Steinen und Erden) mit 20 oder mehr Beschäftigten

Quelle: Bayerisches Landesamt für Statistik und Datenverarbeitung

### Entwicklung Auslandsumsatz im IHK-Bezirk Oberpfalz / Kelheim 2019 zu 2009 (in Tausend Euro)



bezogen auf Unternehmen des Verarbeitenden Gewerbes (einschließlich Bergbau und Gewinnung von Steinen und Erden) mit 20 oder mehr Beschäftigten  
Quelle: Bayerisches Landesamt für Statistik und Datenverarbeitung